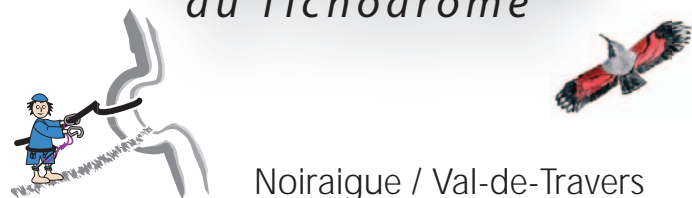
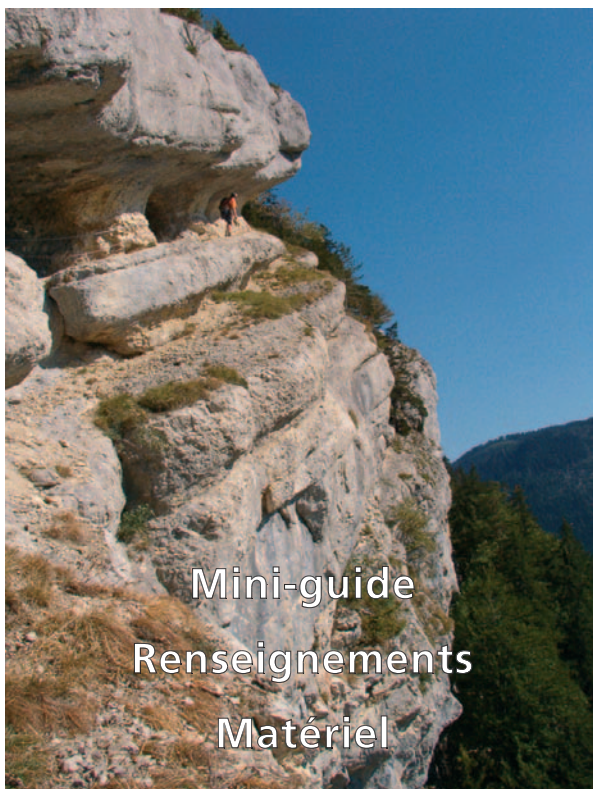


Via ferrata du Tichodrome



Noiraigue / Val-de-Travers
Pays de Neuchâtel

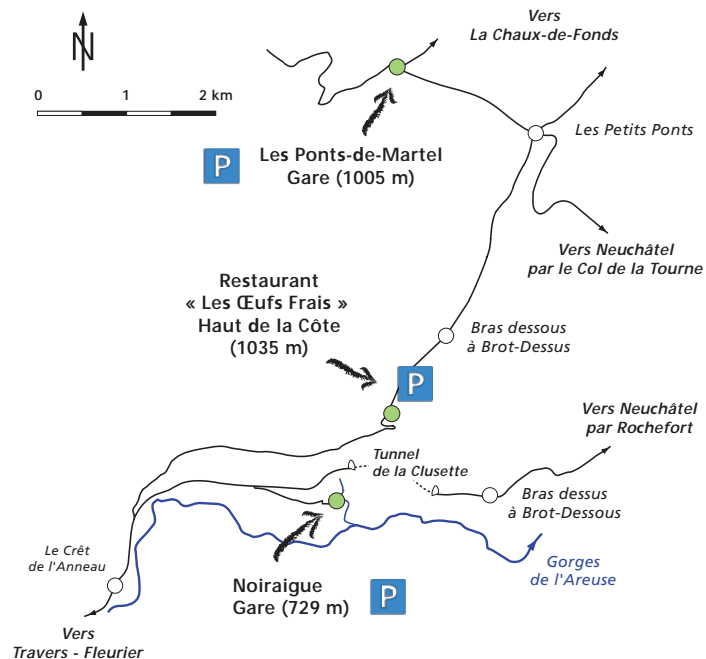


Mini-guide
Renseignements
Matériel

Association
« Via ferrata et escalade sportive »

Centre sportif du Val-de-Travers
Clos Pury 15 - CH-2108 Couvet

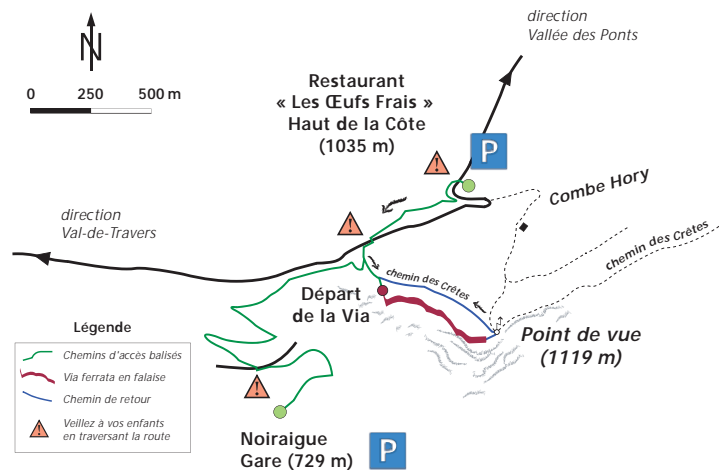
Tél. : 032 889 69 19 - info.vdt@ne.ch



Accès au départ de la Via ferrata

- > Du Restaurant du Haut de la Côte : 10 min.
- > De la Gare de Noiraigue par un sentier pédestre balisé : 1 heure.
- > De la gare des Ponts-de-Martel : 45 minutes à 1 heure.

Retour par le chemin des Crêtes puis via le chemin d'accès



Places de stationnement

- > Le « parc Nord » du Restaurant du Haut de la Côte est mis à disposition des usagers de la Via (se conformer aux indications sur place).
- > Place de la Gare de Noiraigue ou des Ponts-de-Martel.

Attention, il est strictement interdit de garer son véhicule sur la place non-goudronnée située dans la forêt, peu avant le départ de la Via.

Difficulté: PD+

Longueur : 550 mètres.

Dénivellation : env. 150 mètres.

Accessible aux enfants (dès l'âge de 10 ans) accompagnés et encordés.

Attention, pas d'échappatoire possible !



A la sortie du « Surplomb du Nid »
Vue sur le village de Noiraigue

Horaires ⇄

- > Du Haut de la Côte : env. 2 heures
- > De Noiraigue : env. 3h30
- > Des Ponts-de-Martel : env. 3h30

Période de fréquentation

Sur Arrêté du Département cantonal compétent, **la Via ferrata est fermée annuellement du 1^{er} janvier au 31 juillet**, ceci afin de permettre au Faucon pèlerin, au Faucon crécerelle et au Tichodrome échelette de nidifier dans la tranquillité. Les câbles d'entrée et de sortie sont retirés chaque saison, empêchant ainsi l'accès à la falaise. Respectons la Nature, faune et flore !

Matériel obligatoire

Casque

Baudrier bien adapté

Longe Via ferrata avec absorbeur de choc et deux mousquetons à verrouillage automatique



Attention, cette Via ferrata n'est pas équipée de boucles tire-bouchon. Prenez par conséquent une corde et quelques dégaines pour assurer les enfants et les débutants.

Engagement

Ne vous engagez pas dans la Via ferrata par temps d'orage, de pluie ou de neige ! Chaque personne s'engage en connaissance de cause, avec un matériel adéquat, en bon état et sous sa propre responsabilité ou sous la conduite d'une personne dûment formée. Les enfants seront encadrés de manière stricte. La Via ferrata se parcourt uniquement de bas en haut. Jusqu'à la sortie de la voie, ne vous décrochez jamais du câble ! Danger mortel en cas de chute.

L'Association Via ferrata et escalade sportive décline toute responsabilité en cas d'accident. Des panneaux complémentaires relatifs à la sécurité sont présents sur place, accordez-leur toute votre attention !

Renseignements et location de matériel

- > Centre Sportif du Val-de-Travers à Couvet
Tél. : 032 889 69 19
- > Défi Montagne à Peseux
Tél. : 032 731 14 39

Téléphones d'urgence

- > Ambulance - service d'urgence: 144
- > REGA: 1414



« La Traversée Dorée »

Remerciements

« Les grands bonheurs viennent du ciel, les petits bonheurs viennent de l'effort. »

Proverbe chinois

Vous êtes des centaines de personnes à avoir offert de votre argent pour que ce rêve voie le jour.

Au nom des familles, des jeunes et des moins jeunes, merci mille fois.

Vous êtes des dizaines d'amis à être venus donner un coup de main lors de la construction, affrontant les risques de la verticalité, la chaleur et la pluie.

Sans vous, rien n'aurait été possible.
Merci infiniment.

De vifs remerciements vont également aux conseillers communaux du village de Noiraigue et aux instances de la gestion du territoire.

Michel Gentil



Alain Perret et Michel Gentil lors des travaux.

Prix

La Via ferrata est gratuite ; votre don nous permettra de l'entretenir et même de l'améliorer. BV à la sortie ou CCP 17-734506-1.

Merci beaucoup

Initiateur du projet

Michel Gentil
Guide de montagne

Sponsors



Flüchiger
Electricité S.A.



Section NEUCHÂTELaise
Neuchâtel
Club Alpin Suisse CAS
Club Alpino Svizzero
Schweizer Alpen-Club
Club Alpin Svizzer



Section SOMMARELLe
Le Locle
Club Alpin Suisse CAS
Club Alpino Svizzero
Schweizer Alpen-Club
Club Alpin Svizzer



SPORT-TOTO



Comment doit-on se mousquetonner avec une longe en Y ?

